




LOS PUERTOS FRANCESES, EN HUELGA

Información facilitada por ASFAC



En el ámbito europeo el año 2010 ha comenzado marcado por la huelga en los puertos franceses. La reforma del gobierno francés, que pretende privatizar algunas de las actividades relacionadas con los servicios de manipulación de mercancías, sería la causa de la protesta de los estibadores y de los empleados de las autoridades portuarias. Estas jornadas de huelga provocaron la paralización de los tránsitos de mercancías de los dos principales puertos de Francia, el atlántico de Le Havre y el mediterráneo de Marsella.



En otro orden de cosas, la producción española de cereales bajará un 29% en la campaña 2009/2010, contabilizando 16,11 millones de toneladas, según las últimas estimaciones del Comité de organizaciones agrarias comunitarias. Este descenso es motivado por la reducción de la superficie cultivada así como por una disminución en los rendimientos de los cultivos. Por tipos de cereales, se espera que España produzca para esta campaña 3,12 millones de toneladas de trigo blando - un 41% menos -, 6,9 millones de toneladas de cebada - el 37% menos -, 3,4 millones de toneladas de maíz (-11%) y un millón de toneladas de avena (-7%).

En el caso concreto de Cataluña, las cifras oficiales correspondientes a los cereales para el 2009 serían las siguientes: casi 345.000 toneladas de trigo -en 88.000 hectáreas-, 695.000 toneladas de cebada -en 190.000 Ha.-, 319.000 toneladas de maíz -en más de 35.000 Ha.- y 53.700 toneladas de avena -en poco más de 26.000 Ha.-, entre otros. A destacar el incremento productivo re-

gistrado en Cataluña en los casos del trigo -un 72% más interanual- y de la cebada -se habría duplicado la cosecha respecto a la del año 2008-, mientras que la producción de maíz se mantendría prácticamente constante respecto a la del año anterior.

Paralelamente, la cosecha europea de cereales también caerá según las últimas estimaciones. De esta manera, se calcula que la UE produzca un total de 288,9 millones de toneladas de cereal, cifra que representa una disminución del 6,9%. Por productos, la cosecha europea de trigo se prevé de 136 millones de toneladas -un 8,4% menos-, la de cebada de 60 millones de toneladas -5% menos- y la de maíz de 56 millones -9% menos.

En el capítulo de oleaginosas, el Comité de Comerciantes de la UE -COCERAL-, en una primera estimación con respecto a la cosecha global del 2009, prevé que la producción total de la UE-27 podría haber sido de 28,7 millones de toneladas, cifra que representa un incremento del 7% respecto al 2008. Por cultivos, la soja es la oleaginosa que habría incrementado más su producción hasta las 845.000 toneladas -un 13% más-, mientras que la colza también aumenta hasta los 21,2 millones de toneladas -un 11 % más- y el girasol disminuiría su producción en un 2,7% situándose en los 6,6 millones de toneladas.

Por países, Francia es el principal productor de oleaginosas con 7,3 millones de toneladas, seguido de Alemania -6,3 millones-, Polonia -2,4 millones- y el Reino Unido -1,9 millones-. Más lejos se

sitúa España, que experimentaría un ligero incremento del 5% en estas producciones, situándose en las 886.000 toneladas. Respecto a la superficie sembrada en la UE-27 se mantiene casi sin cambios respecto a la campaña pasada, con 10,5 millones de hectáreas, de las cuales 6 millones corresponden a la UE-15 y casi 860.000 Ha. a España.

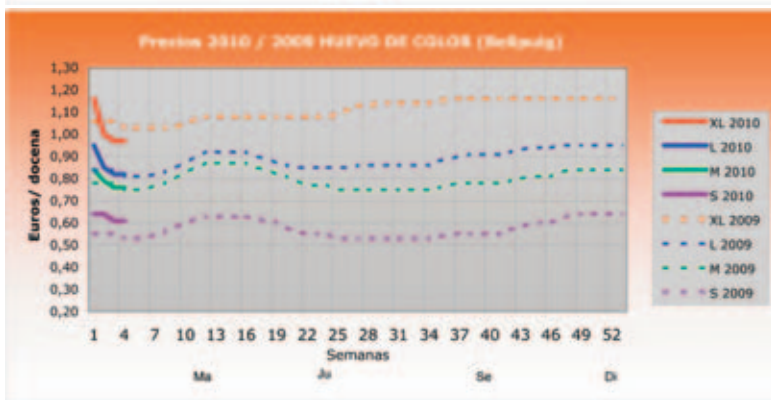
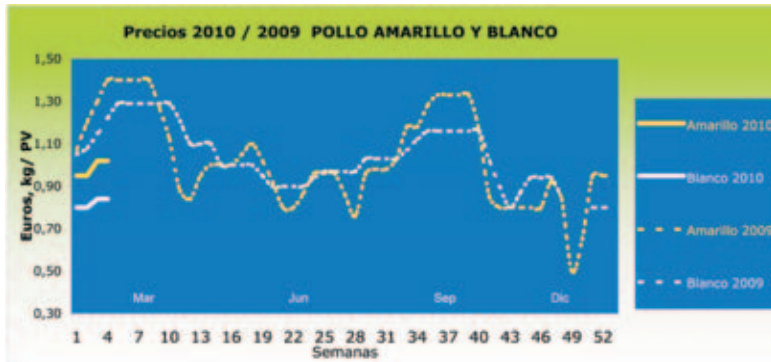
Mientras tanto, varios episodios de sequía en Argentina han provocado que la siembra de soja de esta campaña venga con cierto retraso. Aún así, las últimas previsiones de la mayoría de analistas sitúan la próxima cosecha argentina alrededor de los 50 millones de toneladas. Cifra muy positiva, pero todavía lejos de la que se espera en Brasil: unos 65 millones de toneladas de soja, nuevo récord para el país sudamericano.

Por otra parte, la reciente autorización de diferentes organismos genéticamente modificados por parte de la Comisión Europea abre la puerta en el futuro a la entrada de nuevos productos como sería el "gluten feed" americano e incluso algunas variedades de maíz. La Comisión ya ha manifestado en diferentes ocasiones que el veto a los OGM está siendo un agravio con relación a otras producciones que resultan más competitivas en el mercado europeo.

Por último, según el boletín mensual de estadística correspondiente al pasado mes de diciembre, el MARM estima que para el global del 2009 los ganaderos españoles se hayan gastado unos 7,6 millones de euros en la compra de piensos. Esta cifra sería un 20% inferior a la avanzada del 2008, la cual superó los 9,5 millones de euros.



MERCADOS AVÍCOLAS



Evolución del mercado avícola en España
Año 2009

Semana	Fecha	Pollo (€ / kg)		Huevos color (€ / doc.)			
		Amarillo	Blanco	XL	L	M	S
49	01-dic-09	0,50	s/cotiz	1,16	0,95	0,84	0,64
50	08-dic-09	0,65	s/cotiz	1,16	0,95	0,84	0,64
51	15-dic-09	0,95	0,80	1,16	0,95	0,84	0,64
52	22-dic-09	0,95	0,80	1,16	0,95	0,84	0,64
53	29-dic-09	0,95	0,80	1,16	0,95	0,84	0,64
Media acumulada 2009		1,03	1,05	1,11	0,89	0,80	0,57
Media mismo periodo año 2008		1,02	1,06	1,08	0,82	0,73	0,53

Variación 2009/2008 1% -1% 3% 8% 9% 8%

Año 2010

Semana	Fecha	Pollo (€ / kg)		Huevos color (€ / doc.)			
		Amarillo	Blanco	XL	L	M	S
1	04-ene-10	0,95	0,80	1,16	0,95	0,84	0,64
2	11-ene-10	0,95	0,84	1,00	0,85	0,79	0,64
3	18-ene-10	1,02	0,84	0,97	0,82	0,76	0,61
4	25-ene-10	1,02	0,84	0,97	0,82	0,76	0,61
Media acumulada 2010		0,99	0,83	1,03	0,86	0,79	0,63
Media mismo periodo año 2009		1,06	1,24	1,05	0,83	0,77	0,55

Variación 2010/2009 -7% -33% -2% 4% 2% 14%

-Todos los precios son de la Lonja de Bellpuig excepto el del pollo blanco, que es de la Lonja de Zaragoza.
-El precio del pollo es por Kg de peso vivo, a pie de granja. Huevos: precio por docena.
-Categorías de huevos: XL (> 73 g), L (63-73 g), M (53-63 g) y S (< 53 g).
-s/c: sin cotización.

Apenas iniciado el año, hay que reconocer que los mercados avícolas han estado bastante movidos, pero no en la dirección ni en las cuantías que desearíamos...

En el caso del pollo, la evolución ha sido positiva si la comparamos con la de fines de diciembre, de forma significativa para el tipo amarillo pero muy escasa para el blanco. La diferencia entre ambos, incomprensiblemente muy elevada, al igual que también ocurría en el mismo período del año anterior, aunque entonces con unos precios muy por encima de los actuales, como puede verse comparando las cifras que indicamos al pie de nuestra tablilla para ellos.

Igualmente lamentable ha sido lo sucedido en el mercado del huevo, con una caída estrepitosa en el caso de los dos mayores calibres, del orden de un 10 % en el tipo M y del 5 % en el del S. De esta forma se rompe la racha alcista que llevábamos desde mediados del año pasado, aunque la verdad es que, comparando las gráficas de ambos para este primer mes, puede verse que también en aquel hubo un descenso en todas las categorías, aunque menos marcado que en el actual.

El hecho, en sí, no debiera sorprendernos si nos atenemos a las estadísticas del MARM que nos muestran que el censo medio de gallinas en puesta de este mes de enero ha aumentado alrededor de un 2 % en comparación con el mismo mes del año anterior, con una tendencia a seguir en el mismo camino, concretamente con un millón más de cabezas de diferencia en los meses de febrero de un año y otro. Y aunque no podemos olvidar la fuerte dependencia que tenemos del mercado exterior y que éste se halla influido, entre otras cosas, por una imagen no demasiado favorable a España a causa de la prevalencia de las salmonelas en nuestras granjas de puesta, quizás nos explicaríamos mejor la actual situación si nos hubiéramos fijado en que la entrada de pollitas para puesta en agosto-septiembre del año pasado fue del orden de casi un 20 % superior a la del 2008... porque al cabo de menos de 20 semanas ya empezarán a poner, ¿o no?.

En fin, lo de siempre, que ante un buen año para el huevo, como lo fue el anterior, siempre hay quienes se animan en exceso, lo que ya es una vieja historia...

Consulte estos precios actualizados
semanalmente en:

www.avicultura.com/mercados/

